

第2750地区 ローターアプリのインストール方法

公共イメージ委員会・IT推進委員会

※本アプリは、国際ロータリー第2750地区に所属する
ロータリアン専用のスマートフォンアプリとなります。

iPhoneをお使いの方



AppStoreから、「RID2750」を検索します

URLの場合 : <https://play.google.com/store/apps/details?id=com.rotary.rid2750>




(1) 国際ロータリー第2750地区インフォメーションアプリ が表示されます



(2) 「インストール」をタップするとインストールが開始されます



(3) インストールが終了すると「開くボタン」が表示されますので開くボタンを
タップします



- (4) 初めてダウンロードされた方はアカウント登録が必要になります
登録画面が自動表示されますので、下画面内容を入力し登録をします

※自動表示されない場合、アカウントの作成ボタンをタップしてください。

アカウントの作成

姓 _____

名前 _____

メール _____

クラブ名 _____

会員番号 _____

パスワード _____

パスワードの確認 _____

登録

ログイン

メール _____

パスワード _____

ログイン

アカウントの作成

「ここでの注意点！」

- ※1. メールアドレスは使用するスマートフォンで受信できるメールアドレスを入力してください。(メールアドレスは正確に、間違えないでください)
- ※2. パスワードを忘れないように記録してください
- ※3. 既に登録されているメールアドレス、PWは使えません

- (5) (暫くすると)登録したメールアドレスに「[公共イメージ委員会IT推進委員会](#)より」という件名のアプリ登録承認メールが届きます

- (6) 本文にあるリンクをタップするとアカウント登録が完了します

- (7) スマホ画面にロータリーマークのアイコンが出来ていますので、アイコンをタップしてください。

※個人のスマホ毎にアイコンが表示される場所は異なります
(TOP画面とは限りません)

(表示例)



- (8) ログインアカウントの画面が表示されますので、先ほど登録したメールアドレスとパスワードを入力してログインします

※一度ログインすると、次回からは自動ログインとなります

Android (iPhone以外)をお使いの方



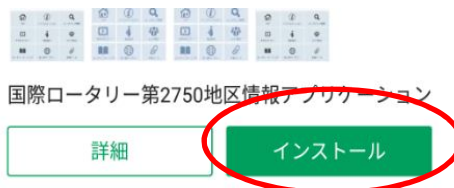
Google playから、「RID2750」を検索します

URLの場合 : <https://play.google.com/store/apps/details?id=com.rotary.rid2750>

(1) 国際ロータリー第2750地区インフォメーションアプリ が表示されます



(2) 「インストール」をタップするとインストールが開始されます



(3) インストールが終了すると「開くボタン」が表示されますので
開くボタンをタップします

(4) 初めてダウンロードされた方はアカウント登録が必要になります
登録画面が自動表示されますので、下画面内容を入力し登録をします

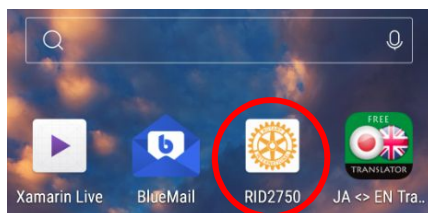
「ここでの注意点！」

- ※1. メールアドレスは使用するスマートフォンで受信できるメールアドレスを入力してください。(メールアドレスは正確に、間違えないでください)
- ※2. パスワードを忘れないように記録してください
- ※3. 既に登録されているメールアドレス、PWは使えません

- (5) (暫くする)登録したメールアドレスに「[公共イメージ委員会IT推進委員会より](#)」という件名のアプリ登録承認メールが届きますので、本文にあるリンクをタップすることでアカウント登録が完了します。
- (6) スマホ画面にロータリーマークのアイコンが来ていますので、アイコンをタップしてください。

※個人のスマホ毎にアイコンが表示される場所は異なります
(TOP画面とは限りません)

(表示例)



- (7) ログインアカウントの画面が表示されますので、先ほど登録したメールアドレスとパスワードを入力してログインします
※一度ログインすると、次回からは自動ログインとなります

アプリに関するお問い合わせは、下記までお願いします

第2750地区 公共イメージ委員会・IT推進委員会

kokyo1819y@gmail.com